



PRZEDSIĘBIORSTWO ROBÓT DROGOWYCH

„PEUK” S.A.




WYTWÓRNIA PREFABRYKATÓW BETONOWYCH

Ul. Roosevelta 39, 97-300 Piotrków Trybunalski

tel. 44 649 72 61 wew. 14 tel. kom. 601 340 472

Rodzaj wyrobu	Wymiary (długość, szerokość, wysokość)(mm)	Kolory
<p>KOSTKA BEHATON z fazą, bez fazy, z mikro fazą</p> 	<p>200/165/60 200/165/80</p>	<p>SZARY, CZERWONY, GRAFITOWY, BRAZOWY, ŻÓŁTY</p>
<p>KOSTKA HOLLAND z fazą, bez fazy, z mikro fazą</p> 	<p>200/100/60 200/100/80</p>	<p>SZARY, CZERWONY, GRAFITOWY, BRAZOWY, ŻÓŁTY</p>
<p>KOSTKA NOSTALIT</p> 	<p>178/118/60 118/118/60 88/118/60 178/118/80 118/118/80 88/118/80</p>	<p>SZARY, CZERWONY, GRAFITOWY, BRAZOWY, ŻÓŁTY</p>
<p>KOSTKA STARE MIASTO</p> 	<p>222/148/80 148/148/80 74/148/80</p>	<p>SZARY, CZERWONY, GRAFITOWY, BRAZOWY, ŻÓŁTY</p>
<p>KOSTKA PROSTOKĄT</p> 	<p>300/200/80</p>	<p>SZARY, CZERWONY, GRAFITOWY, BRAZOWY, ŻÓŁTY</p>

Rodzaj wyrobu	Wymiary (długość, szerokość, wysokość)	Kolory
KOSTKA KWADRAT 	180/180/80 200/200/80	SZARY, CZERWONY, GRAFITOWY, BRAZOWY, ŻÓŁTY
PŁYTA CHODNIKOWA 	500/500/70	SZARY, CZERWONY, GRAFITOWY, BRAZOWY, ŻÓŁTY
PŁYTA MEBA 	600/400/80	SZARY, CZERWONY, GRAFITOWY, BRAZOWY, ŻÓŁTY
PŁYTA ŚCIEKOWA 	400/300 h1=30 h2=150	SZARY
OBRZEŻA BETONOWE 	1000/60/200 1000/80/250	SZARY, CZERWONY, GRAFITOWY, BRAZOWY, ŻÓŁTY
KRAWEŹNIKI BETONOWE 	1000/150/300 1000/200/300	SZARY

Rodzaj wyrobu	Wymiary (długość, szerokość, wysokość)	Kolory
KRAWEŹNIKI BETONOWE NAJAZDOWE 	1000/150/220	SZARY
BLOCZEK BETONOWY 	380/240/120	SZARY
RURY BETONOWE I ŻELBETOWE 	1000/Ø400 1000/Ø500	SZARY

BETON TOWAROWY

RODZAJ WYROBU	KLASA BETONU
STABILIZACJA 0-2	Rm 1,5 MPa Rm 2,5 MPa Rm 5,0 MPa
STABILIZACJA 0-8	Rm 1,5 MPa Rm 2,5 MPa Rm 5,0 MPa
BETON	C 8/10 C 12/15 C 16/20 C 20/25 C 25/30 C 30/37 C 35/45
MIESZANKA TYPU 5 0-2	C 1,5/2 C 3/4
MIESZANKA TYPU 4 0-16	C 1,5/2 C 3/4 C 6/8