



PRZEDSIĘBIORSTWO ROBÓT DROGOWYCH

**„PEUK” S.A.**






WYTWÓRNIA PREFABRYKATÓW BETONOWYCH


Ul. Roosevelta 39, 97-300 Piotrków Trybunalski

tel. 44 649 72 61 wew. 14 tel. kom. 601 340 472

Rodzaj wyrobu	Wymiary (długość, szerokość, wysokość) (mm)	Ilość na palecie (m <sup>2</sup> /kg)	Kolory
<b>KOSTKA BEHATON</b> z fazą, bez fazy, z mikro fazą 	200/165/60	10,01/1400	SZARY, CZERWONY, GRAFITOWY, BRĄZOWY, ŻÓŁTY MELANŻ
	200/165/80	8,34/1570	
<b>KOSTKA HOLLAND</b> z fazą, bez fazy, z mikro fazą 	200/100/60	11,52/1630	SZARY, CZERWONY, GRAFITOWY, BRĄZOWY, ŻÓŁTY MELANŻ
	200/100/80	8,64/1630	
<b>KOSTKA NOSTALIT</b> 	178/118/60 118/118/60 88/118/60	9,96/1410	SZARY, CZERWONY, GRAFITOWY, BRĄZOWY, ŻÓŁTY MELANŻ
	178/118/80 118/118/80 88/118/80	8,3/1560	
<b>KOSTKA STARE MIASTO</b> 	222/148/80 148/148/80 74/148/80	7,84/1480	SZARY, CZERWONY, GRAFITOWY, BRĄZOWY, ŻÓŁTY MELANŻ
<b>KOSTKA MIX</b> 	200/100/60 200/200/60 300/200/60	11,52/1630	SZARY, CZERWONY, GRAFITOWY, BRĄZOWY, ŻÓŁTY MELANŻ

Rodzaj wyrobu	Wymiary (długość, szerokość, wysokość) (mm)	Ilość na palecie (m <sup>2</sup> /kg)	Kolory
<p><b>KOSTKA PROSTOKĄT</b></p> 	300/200/80	7,2/1360	SZARY, CZERWONY, GRAFITOWY, BRAZOWY, ŻÓŁTY MELANŻ
<p><b>KOSTKA KWADRAT</b></p> 	200/200/80	7,2/1360	SZARY, CZERWONY, GRAFITOWY, BRAZOWY, ŻÓŁTY MELANŻ
<p><b>KOSTKA KWADRAT EKO</b></p> 	200/200/80	9,6/1400	SZARY, CZERWONY, GRAFITOWY, BRAZOWY, ŻÓŁTY MELANŻ
<p><b>PLYTA CHODNIKOWA</b></p> 	500/500/70	20szt./830	SZARY, CZERWONY, GRAFITOWY, BRAZOWY, ŻÓŁTY MELANŻ
<p><b>PLYTA MEBA</b></p> 	600/400/80	40szt. 9,6/1140	SZARY, CZERWONY, GRAFITOWY, BRAZOWY, ŻÓŁTY MELANŻ
<p><b>PLYTA ŚCIEKOWA</b></p> 	400/300 h1=30 h2=150	36szt./1450	SZARY

Rodzaj wyrobu	Wymiary (długość, szerokość, wysokość) (mm)	Ilość na palecie (szt./kg)	Kolory
<b>OBRZEŻA BETONOWE</b> 	1000/60/200	33szt./930	<b>SZARY, CZERWONY, GRAFITOWY, BRAZOWY, ŻÓŁTY</b>
	1000/80/250	24szt./1128	
<b>OPORNIKI BETONOWE</b> 	1000/100/250	18szt./1050	SZARY
<b>KRAWEŹNIKI BETONOWE</b> 	1000/150/300	12szt./1190	SZARY
	1000/200/300	9szt./1190	
<b>KRAWEŹNIKI BETONOWE NAJAZDOWE</b> 	1000/150/220	12szt./920	SZARY
<b>BLOCZEK BETONOWY</b> 	380/240/120	60szt./1550	SZARY

<b>Rodzaj wyrobu</b>	<b>Wymiary</b> (długość, szerokość, wysokość) (mm)	<b>Ilość na palecie</b> (szt./kg)	<b>Kolory</b>
<b>RURY BETONOWE I ŻELBETOWE</b> 	<b>1000/Ø400</b>	<b>225kg</b>	<b>SZARY</b>
	<b>1000/Ø500</b>	<b>392kg</b>	

## BETON TOWAROWY

<b>RODZAJ WYROBU</b>	<b>KLASA BETONU</b>
<b>STABILIZACJA 0-2</b>	<b>Rm 1,5 MPa Rm 2,5 MPa Rm 5,0 MPa</b>
<b>STABILIZACJA 0-8</b>	<b>Rm 1,5 MPa Rm 2,5 MPa Rm 5,0 MPa</b>
<b>BETON</b>	<b>C 8/10 C 12/15 C 16/20 C 20/25 C 25/30 C 30/37 C 35/45</b>
<b>MIESZANKA TYPU 5 0-2</b>	<b>C 1,5/2 C 3/4</b>
<b>MIESZANKA TYPU 4 0-16</b>	<b>C 1,5/2 C 3/4 C 6/8</b>